


- 1. Нижний край шапки-шарфа: без ограничений.
- 2. Рекомендуемое место пришива: ~8 см от середины шапки-шарфа (меряется по заднему шву).
- 3. Лейбл может быть пришит со смещением от макета до 3 см, точное расположение на усмотрение производства.
- 4. Цвет ниток подбирается под цвет изделия-носителя или лейбла на усмотрение производства.
- 5. Нестандартный пришив и индивидуальный цвет ниток для пришива — только по согласованию с производством, до постановки заказа в работу.

Типы пришива:


- 1. Стандартный пришив поверх изделия по коротким сторонам.



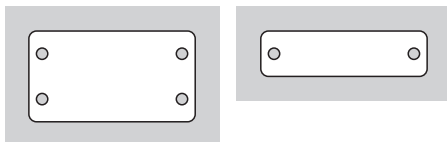
- 2. Пришив петелькой через край.



- 3. Пришив петелькой в сложенном виде.



- 4. Пришив по 2 или 4 точкам.



Задний шов

